









# LYCKE



## Lycke Väggefärg Helmatt

Lycke Väggefärg ger ett vackert helmatt slutresultat med mycket fin kulöråtergivning. Färgen är dessutom snabbtorkande och en grund- och täckfärg i ett. Den extra robusta finishen ger tvättbara och slitstarka väggar. Färgen är av mycket hög kvalitet, är enkel att måla med, har en hög täckförmåga och kan användas på de flesta torra väggytor inomhus som t.ex. puts, betong, tapet, lättbetong, gips samt spacklade och tidigare målade ytor.

 <p><b>MÅLNINGSTEMPERATUR</b> Minst +6°C</p>		 <p><b>1 LITER RÄCKER TILL</b> Cirka 8–10m<sup>2</sup>, 2 strykningar rekommenderas.</p>
 <p><b>VERKTYG</b> Pensel, roller eller färgspruta.</p>	 <p><b>RENGÖRING</b> Tvätta verktygen i vatten direkt efter användning.</p>	 <p><b>1 hrs</b> <b>KLIBBFRI</b> Cirka 1 timme.*</p>
 <p><b>ÖVERMÅLNINGSBAR</b> Cirka 2 timmar.*</p>	 <p><b>GENOMHÄRDAD</b> Cirka 4 veckor*.</p>	 <p><b>FÖRVARING</b> Torrt och frostfritt i originalförpackning.</p>

\*Torktid vid 23°C, 50% RF

Bindemedel: Akrylat  
Glans: Helmatt 5  
Vattenburen – skall normalt inte spädas  
Tvättklass: EN 13300 – klass 1  
Arbetstemperatur: Minst +6°C  
Max cirka +25°C 50% RF

### Tips för bästa resultat!

1. Underlaget ska vara rent, fast och torrt.
2. Tvätta smutsiga ytor med målartvätt.
3. Eventuella ojämnheter spacklas och slipas ned. Blanka ytor mattas ned med sandpapper. Slipdamm tas bort innan målning.
4. Där det finns risk för genomslag av sot, nikotin, fukt etc. använd spärrande grundfärg.
5. Rör om ordentligt i burken. Börja med att måla med pensel runt lister, dörrpost, strömbrytare etc. Arbeta systematiskt och applicera färgen vått i vått.
6. Efterrolla uppifrån och ned för att få rollerstrukturen åt samma håll. Låt färgen torka mellan strykningarna.

### Hantering av färgrester

Öppnad burk ska förslutas väl så att färgen kan användas igen. Genom att återanvända överbliven färg minskar du effektivt produktens miljöpåverkan under hela dess livscykel. Ta alltid bort mesta möjliga färg från målningsverktygen före rengöring. Flytande färgrester och tvättvätska ska inte hällas ut i avloppet, utan kräver specialiserad hantering. De ska därför alltid lämnas in till närmaste miljöstation. För mer råd och vägledning kontakta din lokala myndighet. Väl tömda emballage ska lämnas in till återvinningscentraler. Burkens ev. metallhandtag sorteras som metall.

Förvaras oåtkomligt för barn. Ha förpackningen eller etiketten till hands om du måste söka läkarvård. Innehållet/behållaren lämnas som avfall i enlighet med lokala, regionala, nationella och internationella föreskrifter. Innehåller 1,2-bensisotiazol-3(2H)-on och reaktionsblandning av 5-klor-2-metyl-2H-isotiazol-3-on och 2-metyl-2H-isotiazol-3-on (3:1). Kan orsaka en allergisk reaktion. Varning! Farliga respirabla droppar kan bildas vid sprejning. Inandas inte sprej eller dímma. Innehåller en biocidprodukt; C(M)IT/MIT (3:1)

VOC Gränsvärde (Kat A/a): 30 g/l (2010). Produktens VOC < 30 g/l.

Detta tekniska datablad ersätter alla tidigare utgåvor. De angivna uppgifterna är baserade på laboratorietester och praktiska tester. Ett övergripande ansvar för målningen kan emellertid inte ges på grund av de många omständigheter som kan uppstå i underlaget och i samband med appliceringen. Det är användarens ansvar att inhämta de senaste reviderade produktbladen samt säkerhetsdatabladen vid användning. Vi förbehåller oss rätten att göra ändringar utan föregående meddelande.

Upprättat den: 12/2023